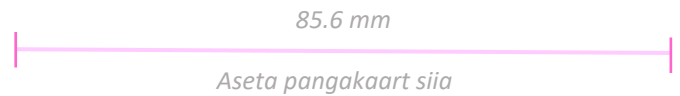


## Kuidas mõõta sõrmuse suurust?

QUDO sõrmused on saadaval 9 erinevas suuruses – alustades suurusest 48 kuni 64. Oleme koostanud Sinu jaoks juhise, mis aitab leida sobiva suuruse. Järgi juhiseid allpool.


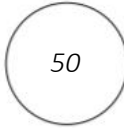
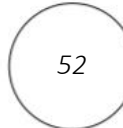
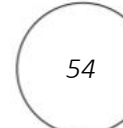
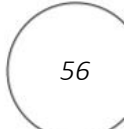
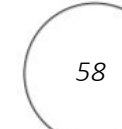
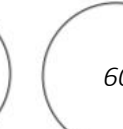

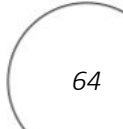
### Samm 1

Enne faili printimist veendu, et printimise seaded oleksid paigas - mõõtkava peab olema **100% (Collated/Actual Size)**. Kontrolli, et printimise valik oleks seadistatud A4 paberile (210mm x 297mm). Kontrolli printitud faili täpsus kõrvaloleva mõõdutabeli järgi (mõõda joonlauaga või aseta sellele pangakaart).



### Samm 2

Mõõda sõrmuse suurust olemasoleva sõrmuse abil. Aseta selleks oma sõrmus allolevatele ringidele nii, et näeksid ringi oma sõrmuse seest. Ringi jooned peavad olema nähtaval ning jooksuma täpselt sõrmuse sisejoone järgi. Vaata lisaks ka meie sõrmuse suuruse mõõtmise videojuhust.

					
EU	48	50	52	54	
UK	15.25 I - I½	16 J - K	16.5 L - L½	17.25 M½ - N½	
					
EU	56	58	60	62	64
UK	17.75 O - P	18.5 P½ - Q½	19 R½ - S	19.75 T½ - U	20.5 V

Vajad abi? Kontakteeru meie klieditoega [info@fabeles.com](mailto:info@fabeles.com) või külasta Fabeles Stuudiot aadressil Lootsi 8, Tallinn.

 Jälgi **Fabeles** lehte Facebookis

 Jälgi **@fabelesshop** lehte Instagramis